

Yandex Direct

Показы
5 098 944
↓ -47.6%

Клики
29 890
↑ 14.3%

CTR
0,59 %
↑ 118.1%

Расходы
328,65 тыс. ₹
↑ 0.8%

Конверсии
398
↑ 7.9%

CPA
825,76 ₹
↓ -6.5%

Google Ads

Показы
85 619
↑ 6.2%

Клики
3 822
↓ -9.6%

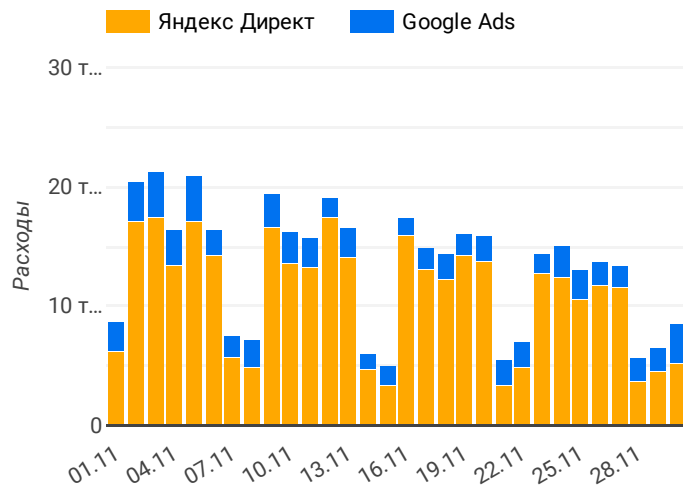
CTR
4,46 %
↓ -14.9%

Расходы
70,44 тыс. ₹
↓ -4.5%

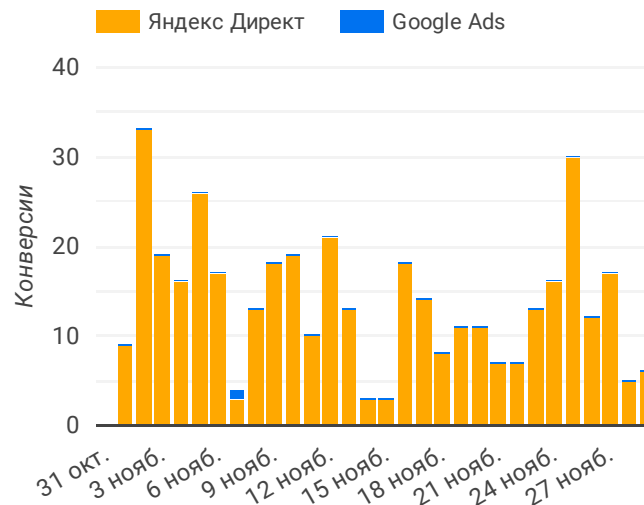
Конверсии
1
0.0%

CPA
70 440,87 ₹
↓ -4.5%

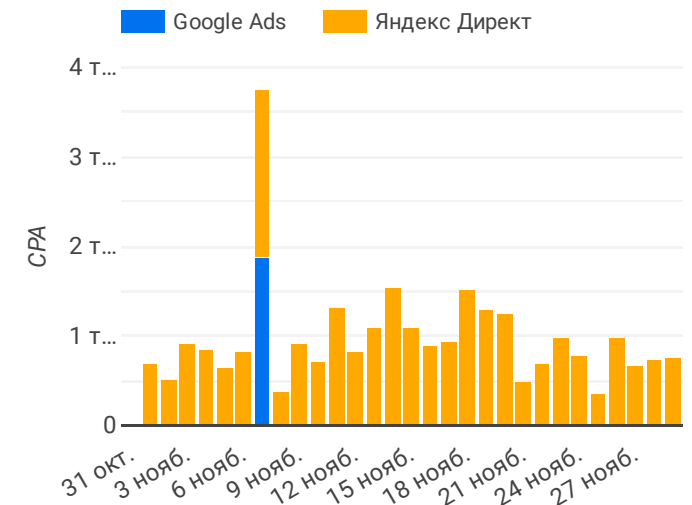
Расходы



Конверсии



Цена конверсий



Результаты по площадкам

Тип площадки	Показы	Клики	CTR	CPC	Конверсии	CR	CPA	Расходы
Яндекс Директ поиск	159 572	12 290	7,7 %	19,38 ₹	269	2,19 %	885,23 ₹	238 126,95 ₹
Яндекс Директ сеть	4 939 372	17 600	0,36 %	5,14 ₹	129	0,73 %	701,76 ₹	90 527,01 ₹
Google Ads поиск	85 571	3 821	4,47 %	18,43 ₹	1	0,03 %	70 438,61 ₹	70 438,61 ₹
Google Ads сеть	48	1	2,08 %	2,26 ₹	0	0 %	-	2,26 ₹
Общий итог	5 184 563	33 712	0,65 %	11,84 ₹	399	1,18 %	1 000,24 ₹	399 094,83 ₹

Результаты

Источник

Рекламная система

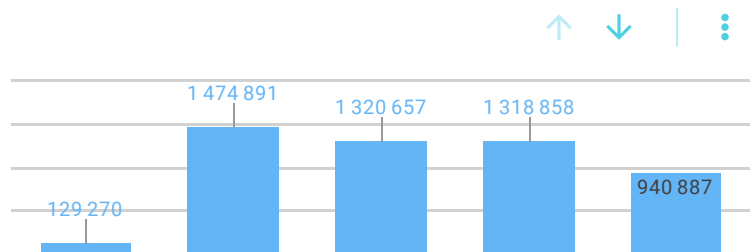
НДС

Яндекс Директ & Google Ads

Всего показов

5,2 млн

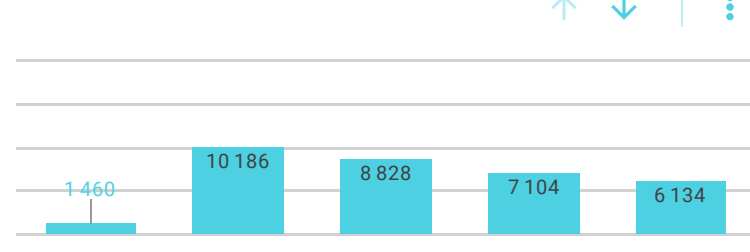
↓ -47.1%



Всего кликов

33,7 тыс.

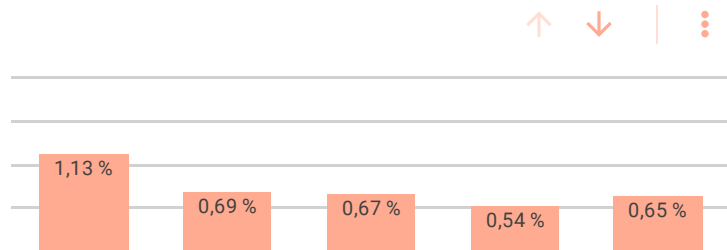
↑ 11.0%



Средняя кликабельность (CTR)

0,65 %

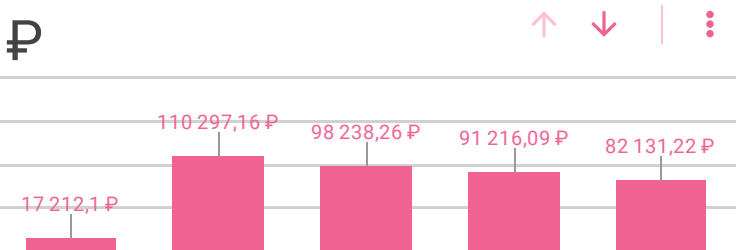
↑ 110.0%



Всего расходы

399,09 тыс. ₺

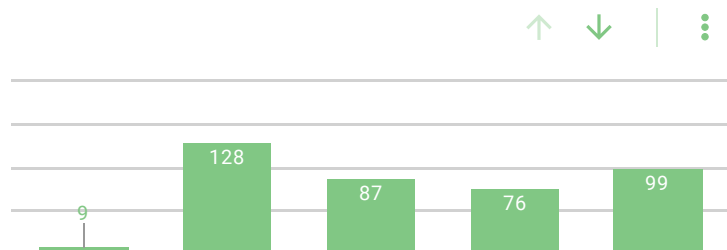
↓ -0.1%



Всего конверсий

399

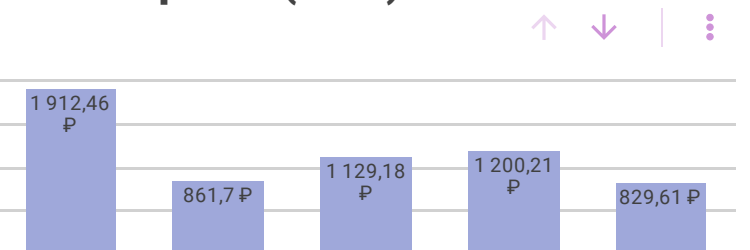
↑ 7.8%



Средняя цена конверсии (CPA)

1 000,24 ₺

↓ -7.4%



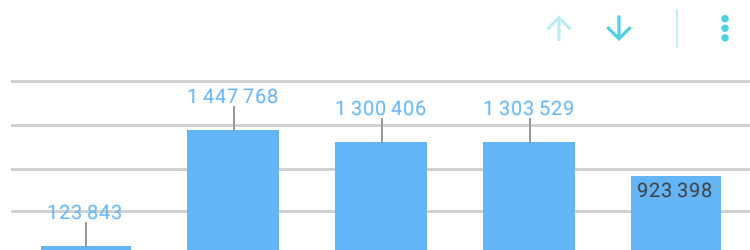
Кампания	Аккаунт	Система	Показы	Клики	CTR	Конверсии	CPA	Расходы
Стингер-2 /7 - (stinger-auto.ru)	zclickdirect-agent-47599-tmyk	Яндекс Директ	28 604	4 015	14,04 %	0	-	10 447,38 ₺
Стоунхендж Парковые навесы РСЯ/5/210	zclickdirect-agent-181815-sg9	Яндекс Директ	387 095	1 933	0,5 %	0	-	4 812,23 ₺
РегионАвто52 РСЯ/5/300	zclickdirect-agent-47599-tmyk	Яндекс Директ	104 365	1 613	1,55 %	0	-	5 791,75 ₺
Бар Дек. Чеб. - РСЯ/7/300 - (bar-decolte.ru)	zclickdirect-agent-47599-tmyk	Яндекс Директ	464 326	1 448	0,31 %	1	4 754,28 ₺	4 754,28 ₺
Меаком/7/1100	Меаком (meakom.ru)	Google Ads	30 832	1 328	4,31 %	0	-	27 814,79 ₺
Стингер /7 - (stinger-auto.ru)	zclickdirect-agent-47599-tmyk	Яндекс Директ	18 035	1 264	7,01 %	2	818,4 ₺	1 636,79 ₺
Стоунхендж Скамейки РСЯ/5/310	zclickdirect-agent-181815-sg9	Яндекс Директ	201 264	1 157	0,57 %	0	-	4 035,85 ₺

Яндекс Директ

Всего показов

5,1 млн

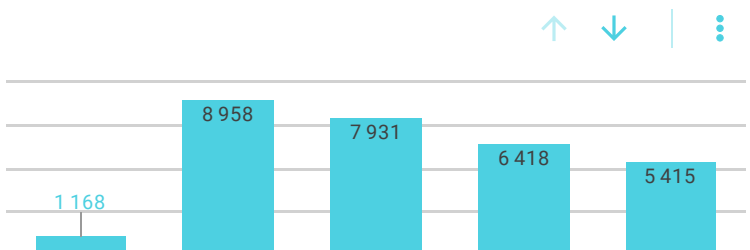
↓ -47.6%



Всего кликов

29,9 тыс.

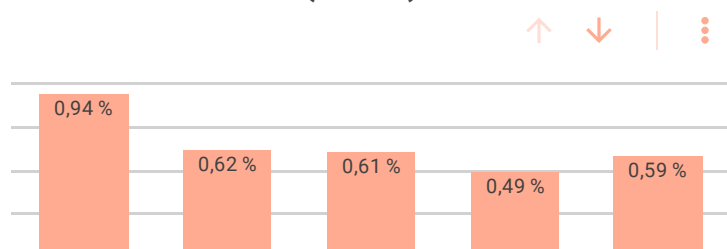
↑ 14.3%



Средняя кликабельность (CTR)

0,59 %

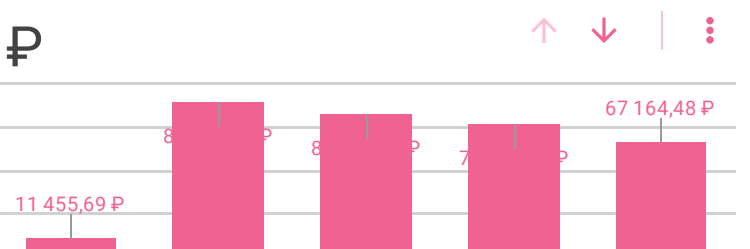
↑ 118.1%



Всего расходы

328,65 тыс. ₺

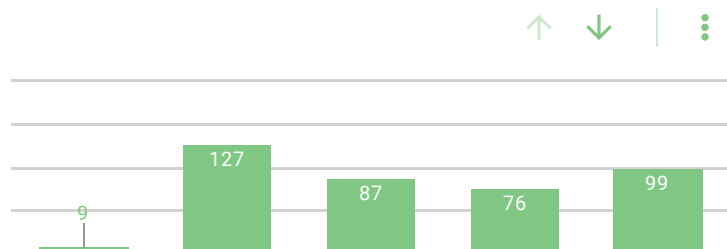
↑ 0.8%



Всего конверсий

398

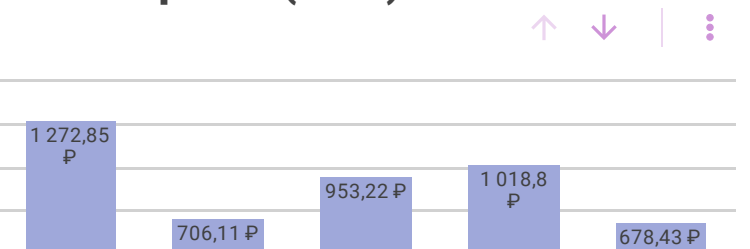
↑ 7.9%



Средняя цена конверсии (CPA)

825,76 ₺

↓ -6.5%



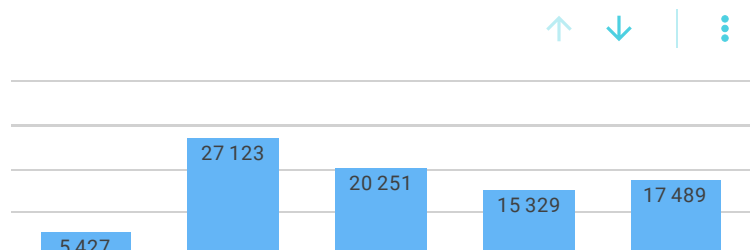
Кампания	Аккаунт	Показы	Клики	CTR	Конверсии	CPA	Расходы
Стингер-2 /7 - (stinger-auto.ru)	zclickdirect-agent-47599-tmyk	28 604	4 015	14,04 %	0	-	10 447,38 ₺
Стоунхендж Парковые навесы РСЯ/5/210	zclickdirect-agent-181815-sg9	387 095	1 933	0,5 %	0	-	4 812,23 ₺
РегионАвто52 РСЯ/5/300	zclickdirect-agent-47599-tmyk	104 365	1 613	1,55 %	0	-	5 791,75 ₺
Бар Дек. Чеб. - РСЯ/7/300 - (bar-decolte.ru)	zclickdirect-agent-47599-tmyk	464 326	1 448	0,31 %	1	4 754,28 ₺	4 754,28 ₺
Стингер /7 - (stinger-auto.ru)	zclickdirect-agent-47599-tmyk	18 035	1 264	7,01 %	2	818,4 ₺	1 636,79 ₺
Стоунхендж Скамейки РСЯ/5/310	zclickdirect-agent-181815-sg9	201 264	1 157	0,57 %	0	-	4 035,85 ₺
Кузница - РСЯ/5/490 - (кузница-нн.рф)	zclickdirect-agent-47599-tmyk	182 284	1 125	0,62 %	0	-	10 800,24 ₺

Google Ads

Всего показов

85,6 тыс.

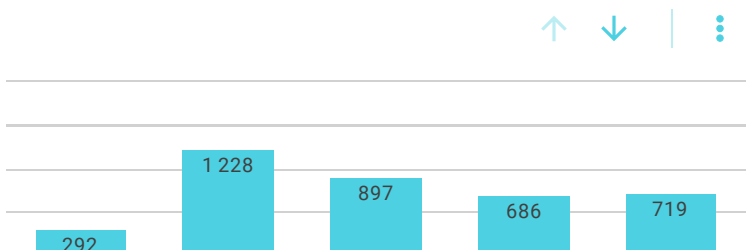
↑ 6.2%



Всего кликов

3,8 тыс.

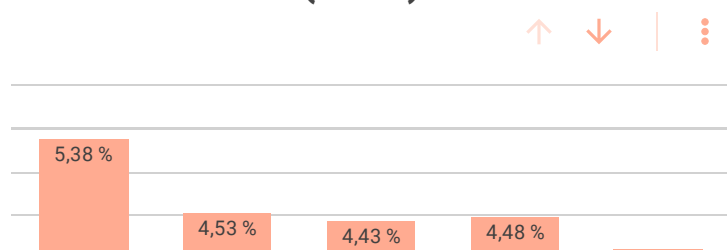
↓ -9.6%



Средняя кликабельность (CTR)

4,46 %

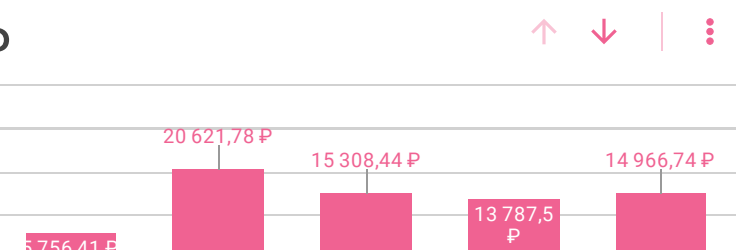
↓ -14.9%



Всего расходы

70,44 тыс. ₺

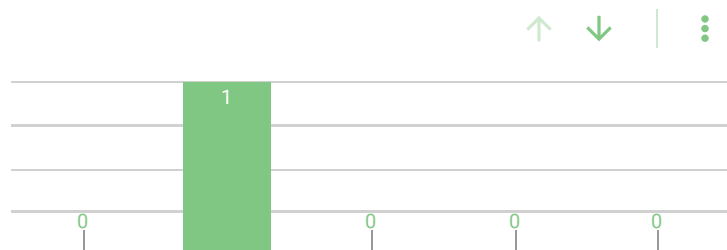
↓ -4.5%



Всего конверсий

1


0.0%



Средняя цена конверсии (CPA)

70 440,87 ₺

↓ -4.5%



Кампания	Аккаунт	Показы	Клики	CTR	Конверсии	CPA	Расходы
Меаком/7/1100	Меаком (meakom.ru)	30 832	1 328	4,31 %	0	-	27 814,79 ₺
Стингер	Стингер (stinger-auto.ru)	13 197	688	5,21 %	0	-	903,94 ₺
Титан Нижний Новгород	Титан (titan-nnov.ru)	14 207	525	3,7 %	0	-	2 362,95 ₺
Стингер 2	Стингер (stinger-auto.ru)	1 896	422	22,26 %	0	-	2 429,87 ₺
Паз52/5/100	Паз52 (paz52.ru)	11 887	202	1,7 %	0	-	2 939,24 ₺
Пси-Практика Новая	Пси-Практика (psi-praktika.ru)	2 360	181	7,67 %	0	-	4 974,63 ₺
Обелиск/12т.	Обелиск (obelisknn.ru)	3 891	131	3,37 %	0	-	8 966,44 ₺

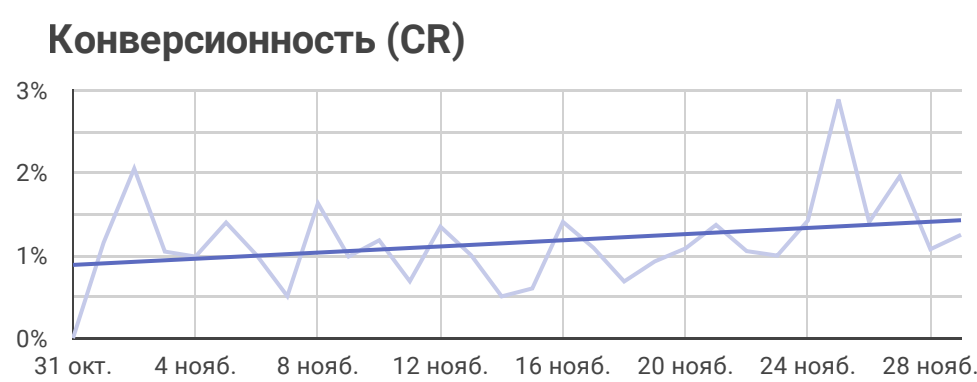
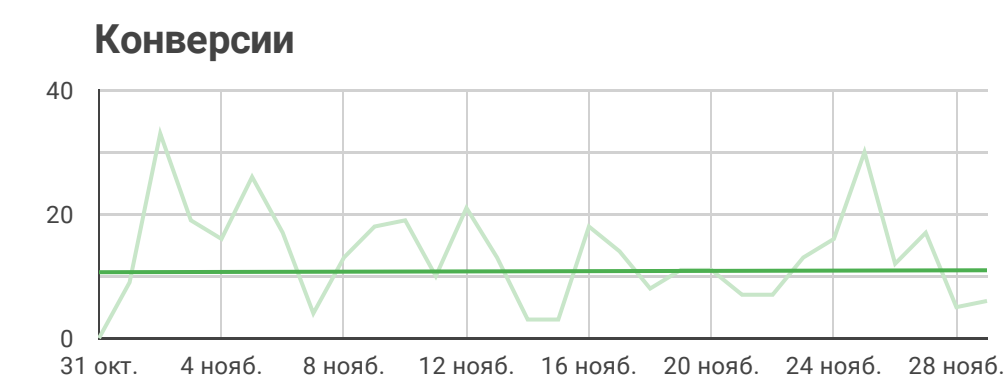
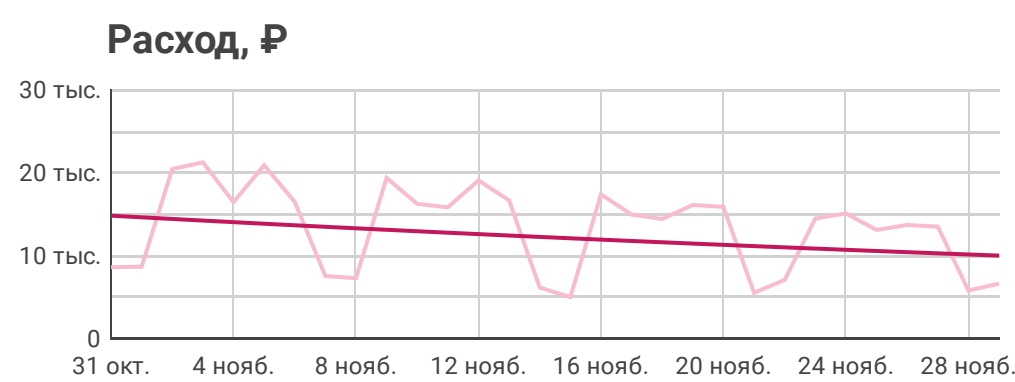
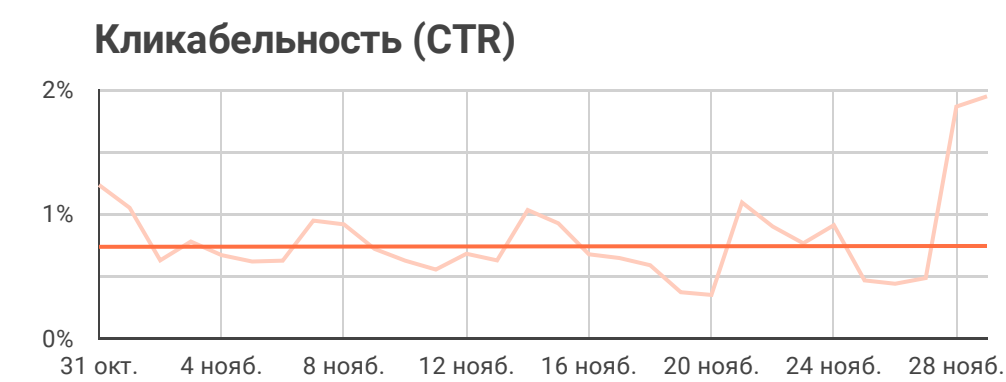
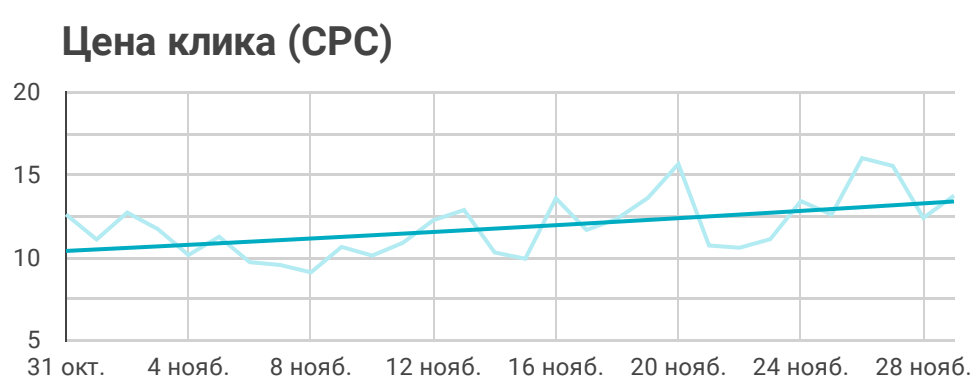
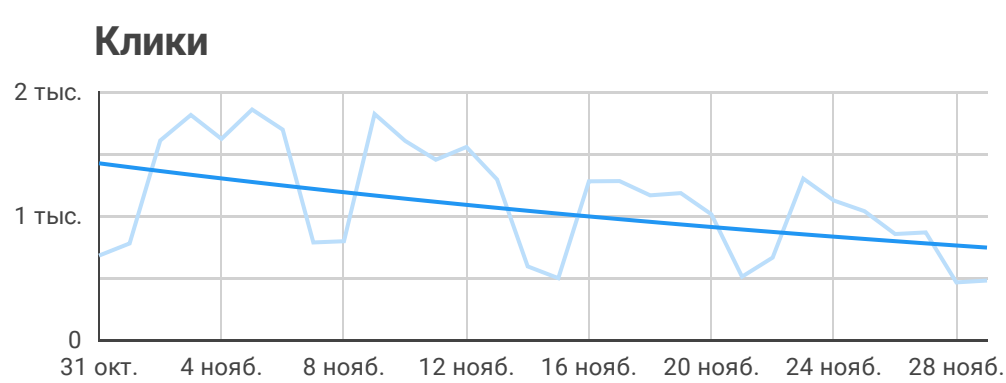
Тренды

Источник

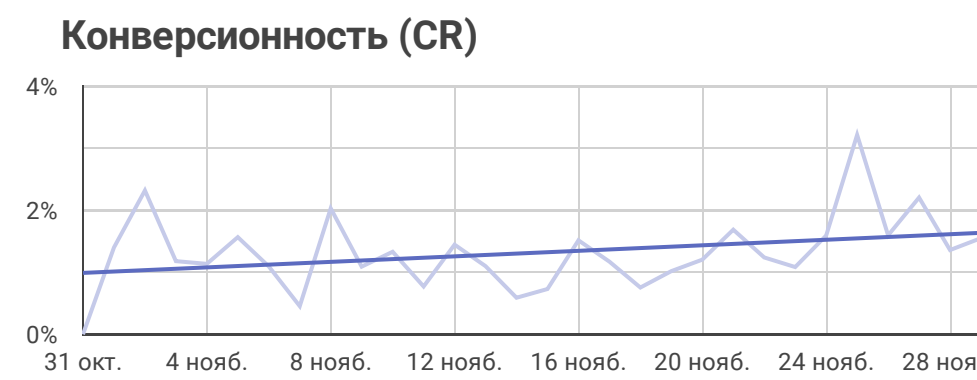
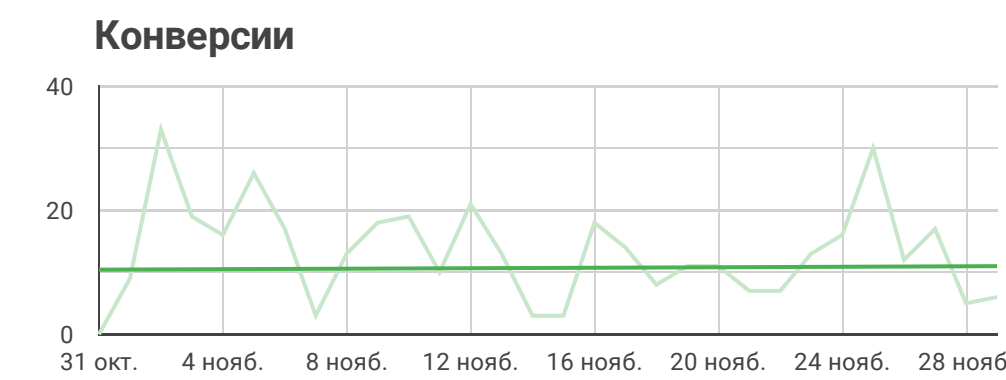
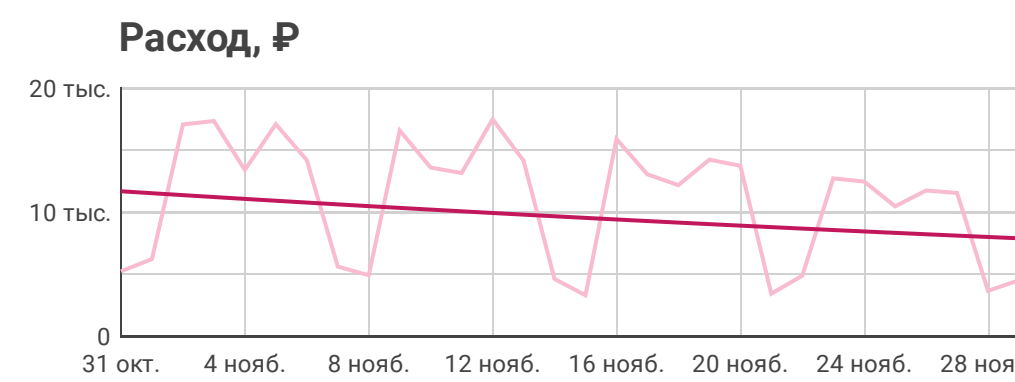
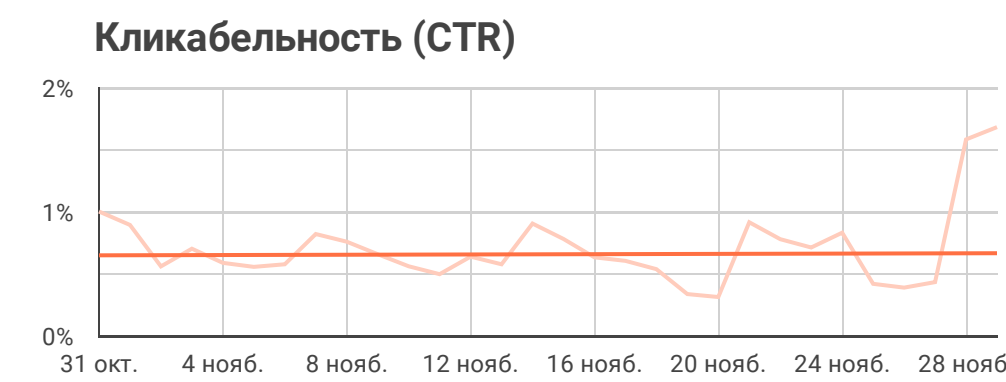
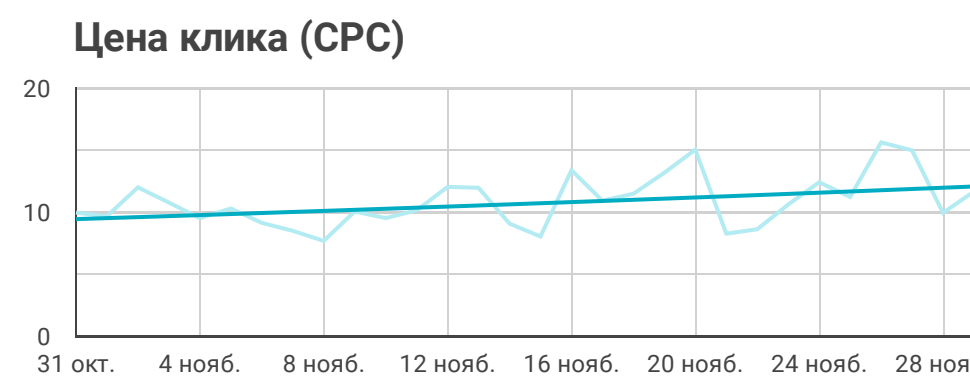
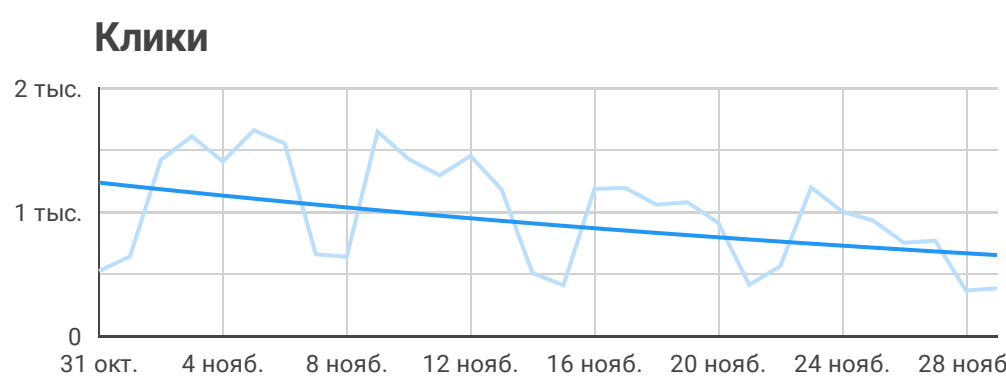
Рекламная система

НДС

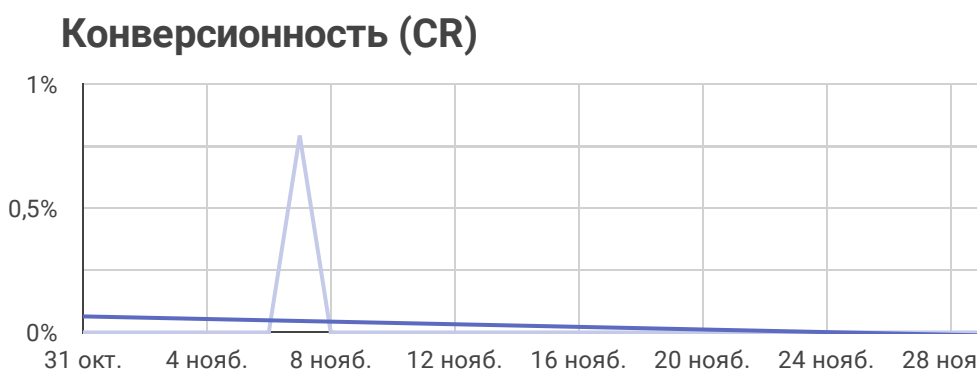
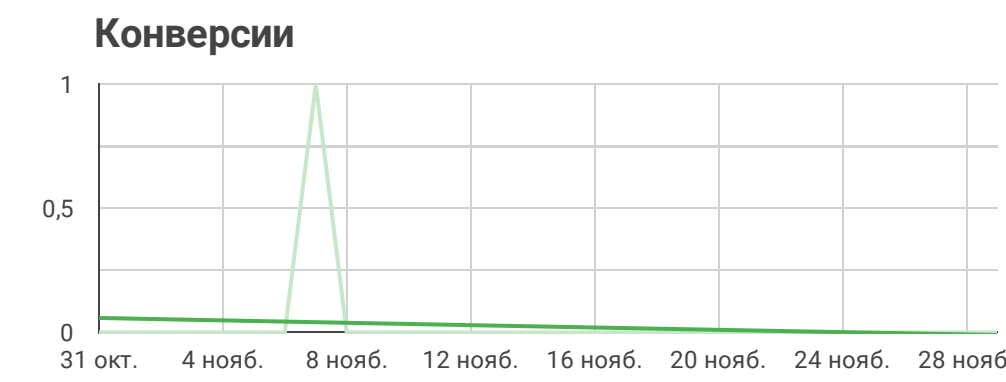
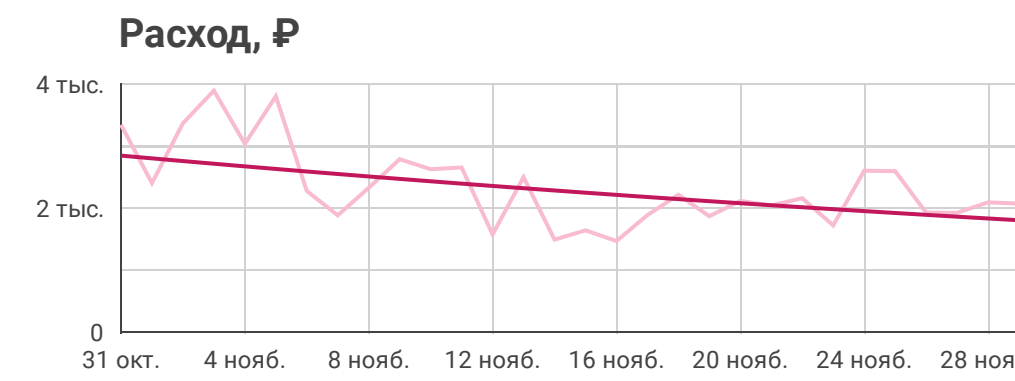
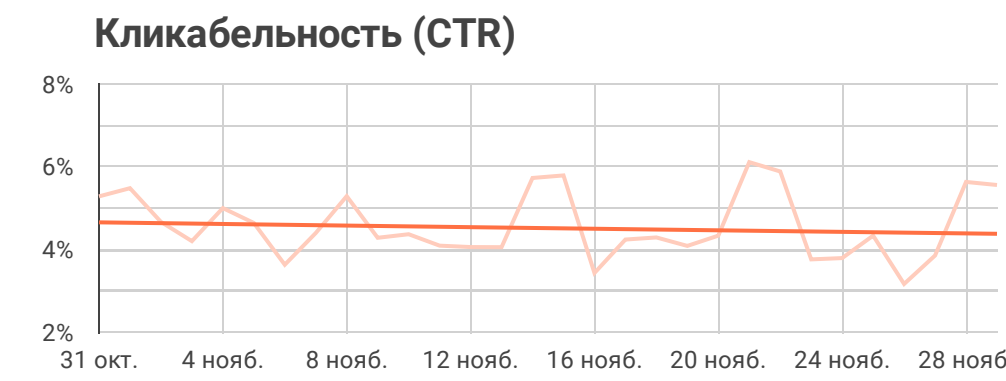
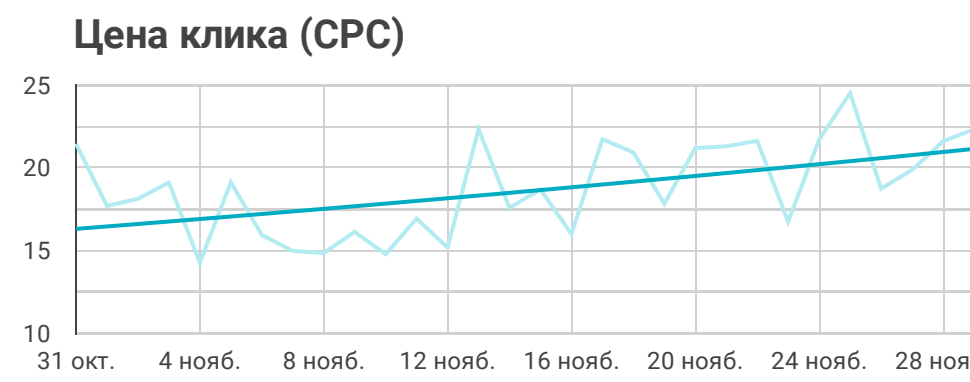
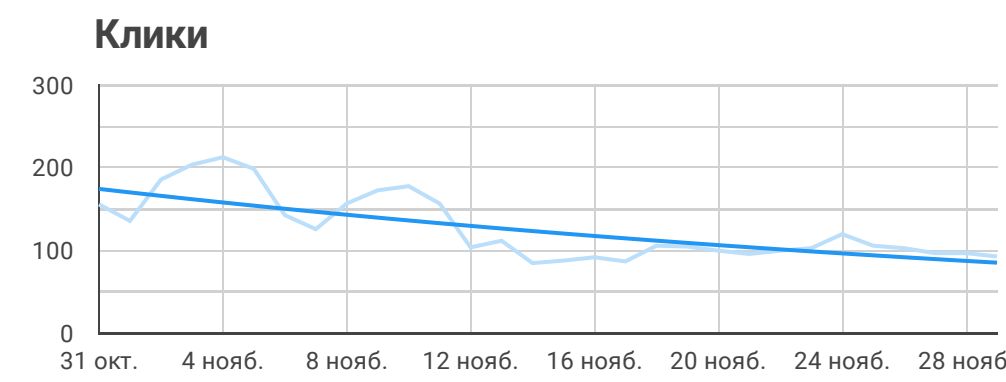
Яндекс Директ & Google Ads



Яндекс Директ



Google Ads



Сравнение с предыдущим периодом

Источник

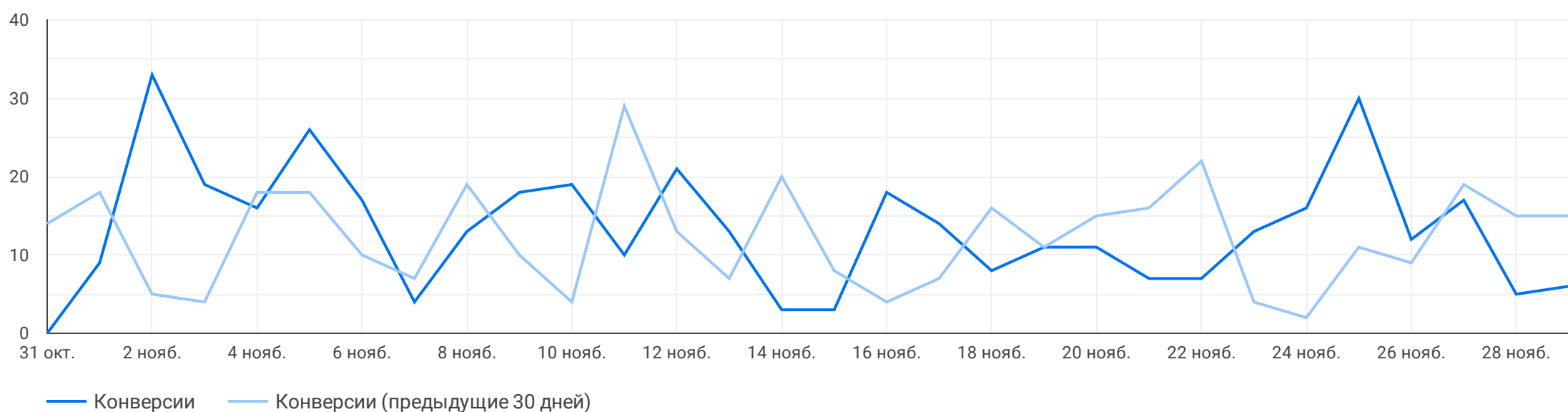
Рекламная система

НДС

Яндекс Директ & Google Ads

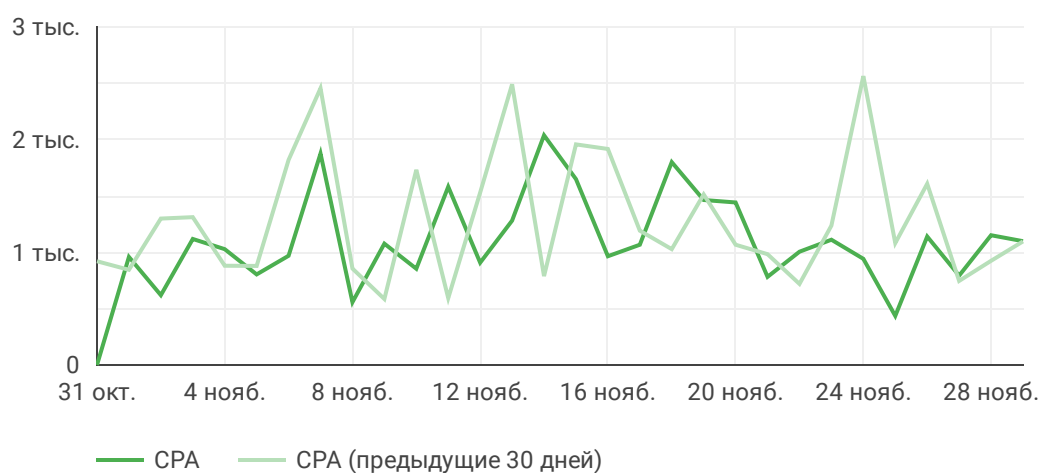
Конверсий 399

↑ 7.8%



Средняя цена конверсии (CPA) 1,00 тыс. ₹

↓ -7.4%



Расход 399,09 тыс. ₹

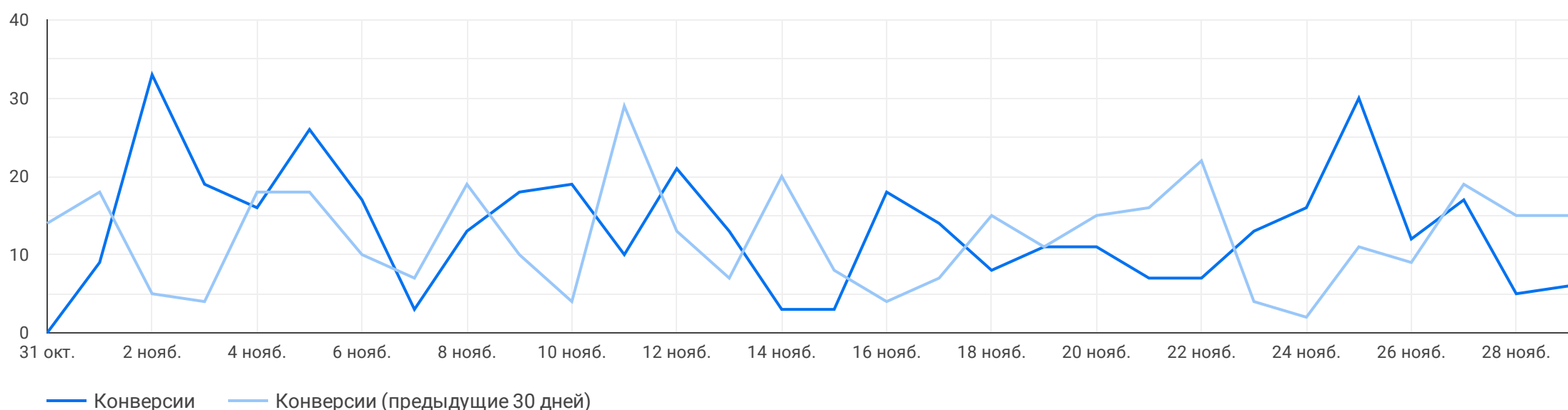
↓ -0.1%



Яндекс Директ

Конверсий 398

↑ 7.9%



Средняя цена конверсии (CPA) 825,76 ₹

↓ -6.5%



Расход 328,65 тыс. ₹

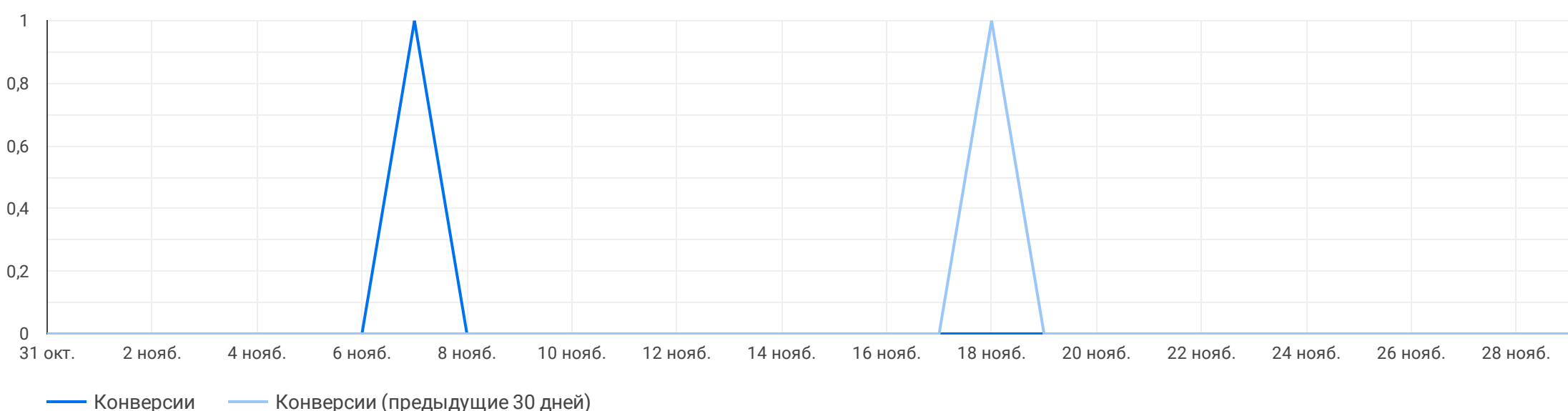
↑ 0.8%



Google Ads

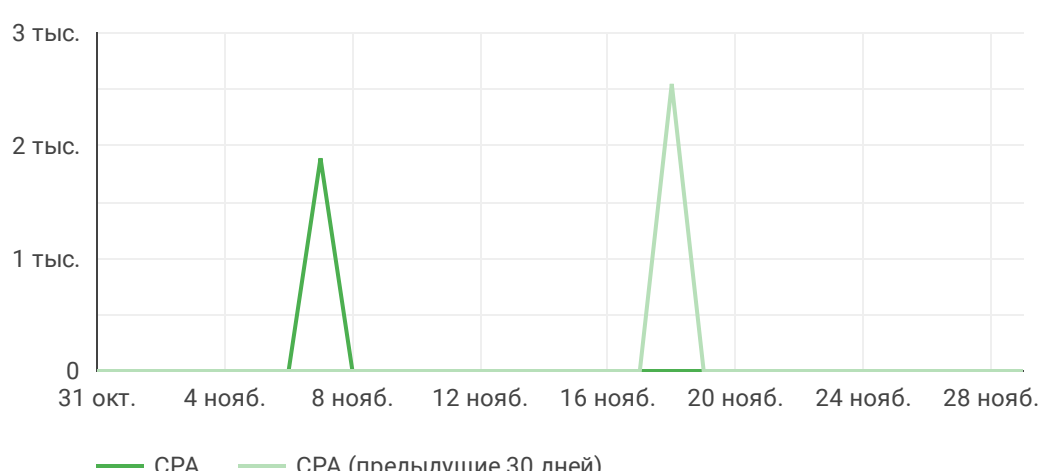
Конверсий 1

0.0%



Средняя цена конверсии (CPA) 70,44 тыс. ₹

↓ -4.5%



Расход 70,44 тыс. ₹

↓ -4.5%



Рекламодатель

Термины

Расход — средства потраченные на рекламу.

Показы — количество показов объявлений.

Клики — количество кликов по объявлениям.

Кликабельность объявления (CTR) — средняя кликабельность объявлений.

Рассчитывается как отношение числа кликов к числу показов, измеряется в %.

Стоимость клика (CPC) — средняя стоимость клика по объявлениям.

Рассчитывается как отношение расхода к числу кликов, измеряется в ₹ .

Конверсии — количество совершённых целевых действий.

Конверсионность (CR) — средняя конверсионность привлечённого трафика.

Рассчитывается как отношение числа целевых действий к числу кликов, измеряется в %.

Цена конверсии (CPA) — средняя стоимость конверсии.

Рассчитывается как отношение расхода к числу конверсий, измеряется в ₹ .